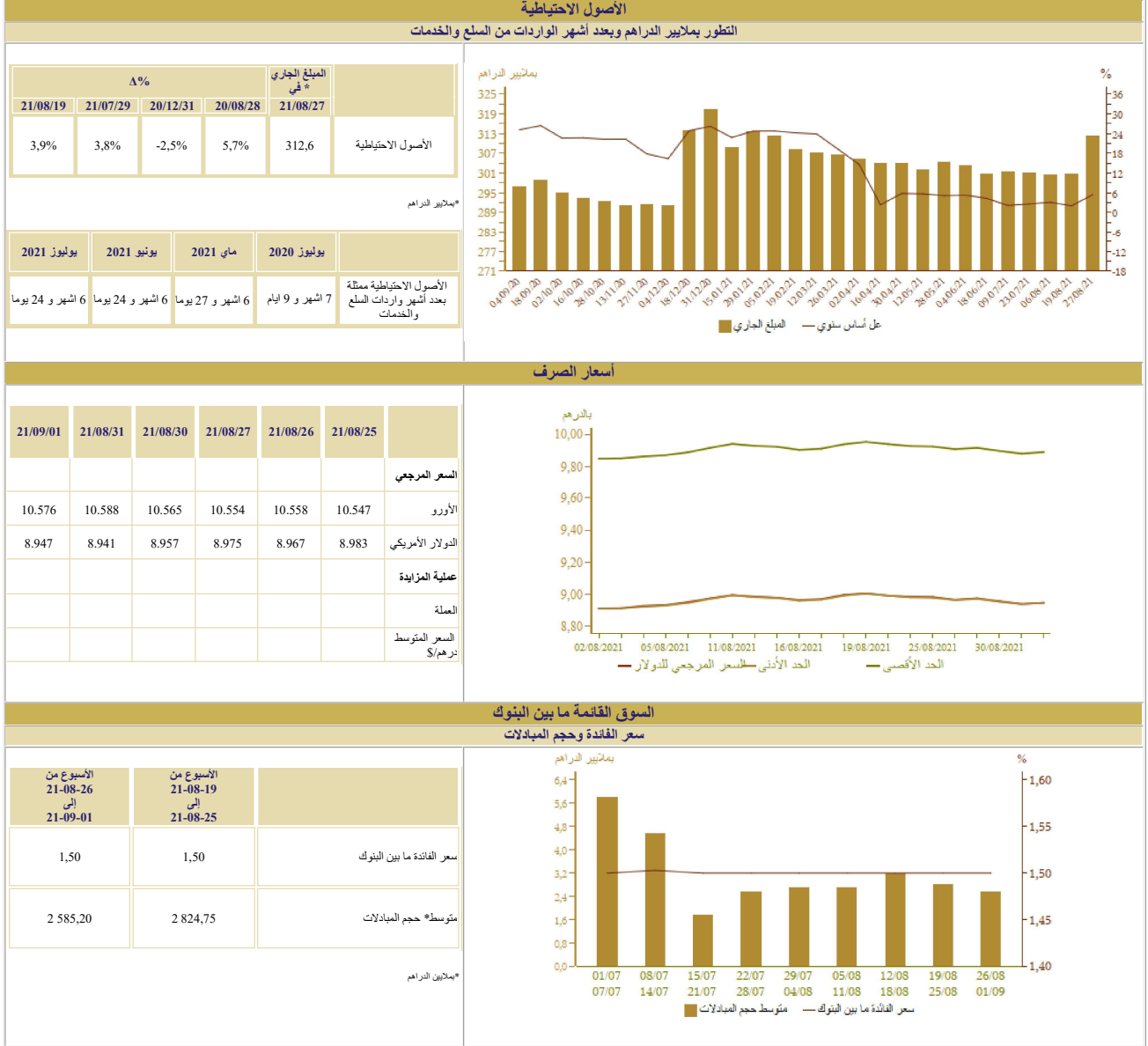


الأسبوع الممتد من 26 غشت إلى 01 شتنبر



السوق النقدية

تدخلات بنك المغرب

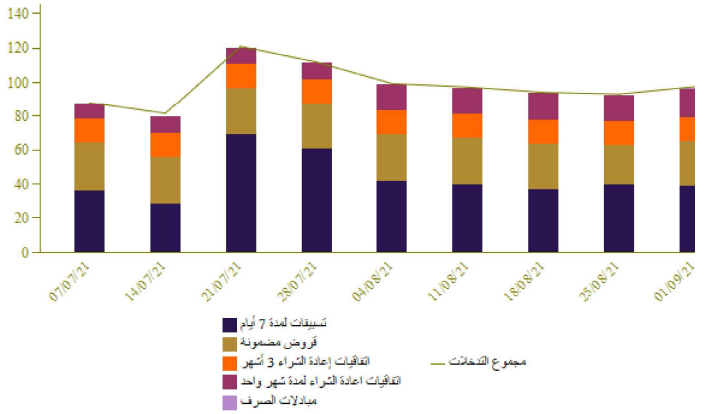
الأسبوع من 21-08-26 إلى 21-09-01	الأسبوع من 21-08-19 إلى 21-08-25	المبالغ بملايين الدراهم
97 550	93 220	تدخلات بنك المغرب
97 550	93 220	تسهيلات بمبادرة من بنك المغرب
38 980	39 490	تسهيلات لمدة 7 أيام
16 790	15 760	اتفاقيات إعادة الشراء لمدة شهر واحد
1 000		مبادلات الصرف
14 076	14 076	اتفاقيات إعادة الشراء 3 أشهر
470	470	البرنامج المتمم لدعم وتمويل المقاولات
26 234	23 424	قروض مضمونة
		تسهيلات بمبادرة من البنوك
		تسهيلات لمدة 24 ساعة
		تسهيل الإيداع لمدة 24 ساعة

نتائج التسهيلات لمدة 7 أيام بناء على طلب العروض 21/09/01 بملايين الدراهم

35 870

المبلغ المكتتب

بملايين الدراهم

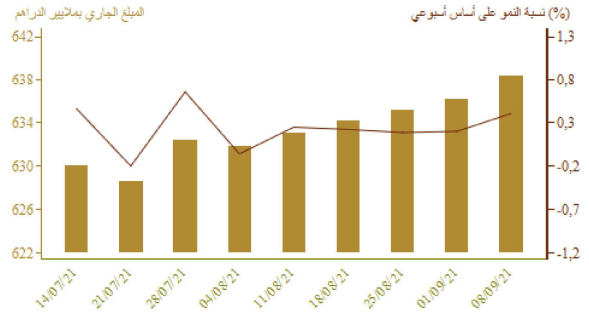


سوق الأذونات بالمزايدة

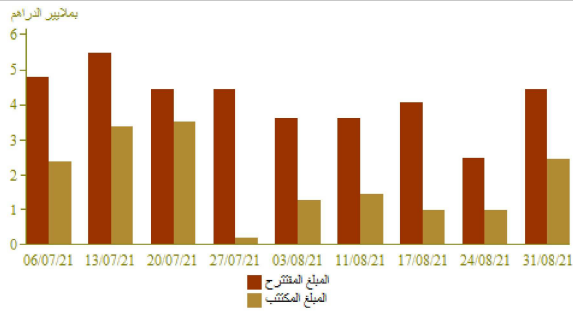
المبلغ الجاري لأذونات الخزينة

الأجل	التسهيلات*	
	سعر القفدة	الاحتياجات*
13 أسبوعا		
26 أسبوعا	1,40	300
52 أسبوعا		
سنتان		
5 سنوات		
10 سنوات	2,37	1 840
15 سنة		
20 سنة	2,84	327
30 سنة		
المجموع		2 467

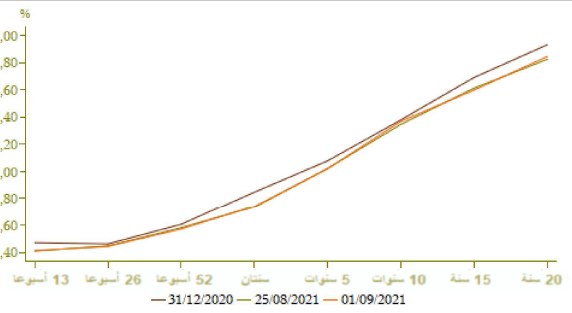
*بملايين الدراهم



نتائج عمليات المزايدة

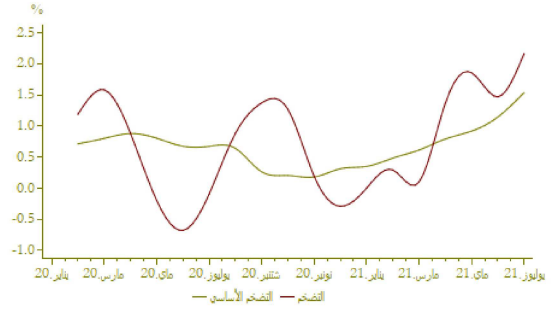


منحنى أسعار الفائدة في السوق الثانوية



التضخم

تطور التضخم على أساس سنوي (%)

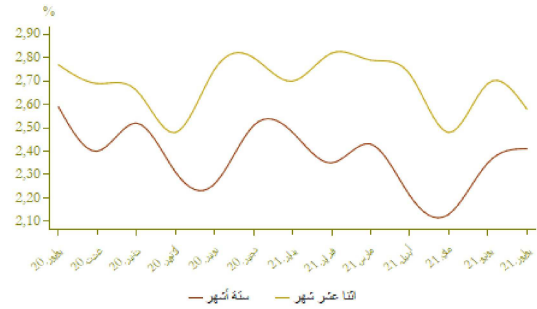


A (%)		يونيو 2021	يونيو 2020
يونيو 2021	يونيو 2020		
2,2	1,5	0,4	
1,5	1,1	0,4	

المصدر: (*) المتغيرة السمية للتخفيف
(**) بنك المغرب

أسعار الفائدة

أسعار الفائدة الدائنة (%)



التصنيف الثاني من 2021	التصنيف الأول من 2021	
1,03	1,27	الحسابات على النقتر - سعر الفائدة الأدنى

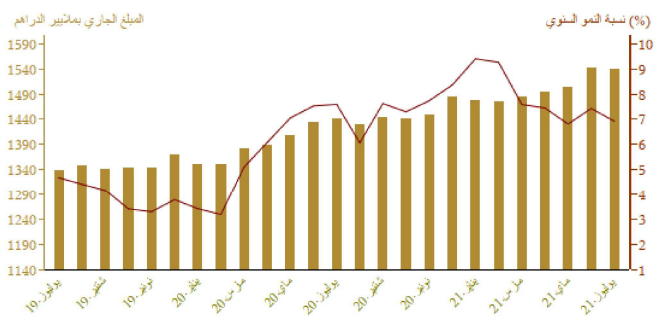
يونيو 2021	يونيو 2021	ماي 2021	أسعار الفائدة الدائنة (%)
2,41	2,35	2,13	ودائع ستة أشهر
2,58	2,69	2,48	ودائع اثنا عشر شهرا

فصل 2-2021	فصل 1-2021	فصل 4-2020	أسعار الفائدة المدبنة (%)
4,32	4,45	4,42	المجموع
5,19	5,19	4,98	قروض للأفراد
4,26	4,33	4,33	قروض الإسكن
6,64	6,50	6,40	قروض الاستهلاك
4,04	4,23	4,28	قروض الشركات
			حسب الهدف الاقتصادي
3,96	4,04	4,09	تمويلات الخزينة
4,13	4,49	4,23	قروض التجهيز
5,59	5,81	5,84	قروض العقار
			حسب حجم الشركة
4,83	4,89	4,49	الشركات الصغيرة جدا والصغيرة والمتوسطة
3,71	3,89	4,13	الشركات الكبرى

المصدر: البيانات الواردة في البحث الفصلي التي يتجزء بنك المغرب لدى النظام البنكي

مجمعات النقد والتوظفات السائلة

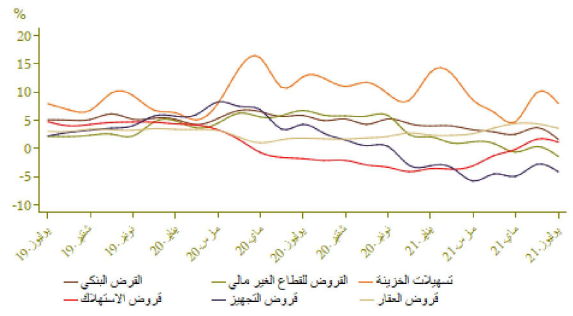
تطور المجموع م3



A (%)		المبلغ الجاري* في نهاية 2021	
يونيو 2021	يونيو 2020		
3,3	4,7	322,4	العملة الانتمانية
7,4	-1,1	726,6	العملة الكناية
6,1	0,6	1 049,0	1م
3,7	0,7	173,0	التوظفات تحت الطلب م2-م1
5,7	0,6	1 222,0	2م
11,7	-2,3	319,5	أصول نقدية أخرى م3-م2
6,9	0,0	1 541,5	3م للكتلة النقدية
12,1	0,6	862,7	مجمع التوظفات السائلة
2,9	0,1	301,1	الأصول الاحتياطية
68,0	14,3	39,2	صافي الأصول الأجنبية لمؤسسات الإيداع الأخرى
11,0	1,6	274,3	الديون الصافية على الإدارة المركزية
3,2	-1,0	1 159,6	القروض المقدمة للاقتصاد

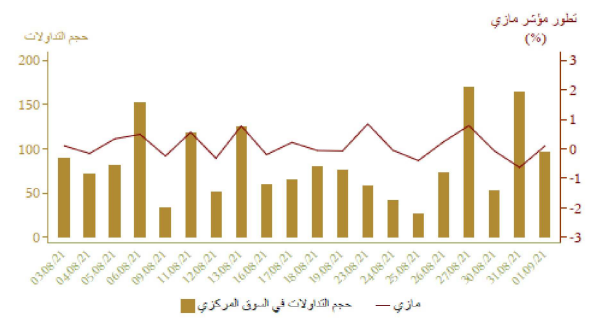
*بملايير الدرام

توزيع القرض البنكي حسب الغرض الاقتصادي				تطور القرض البنكي حسب الغرض الاقتصادي على أساس سنوي	
Δ (%)	نمبلغ الجاري* في نهاية				
	يوليو 2021	يوليو 2020			
8,0	0,1	227,4	تمويلات الخزينة		
3,6	-0,5	288,3	قرض المعار		
1,1	0,4	55,7	قرض الاستهلاك		
-4,1	-0,3	177,3	قرض التجهيز		
-7,7	-15,8	129,2	ديون مختلفة على الزبناء		
8,2	0,9	83,5	ديون معلقة الأداء		
1,6	-2,5	961,3	القرض البنكي		
3,0	-0,1	841,0	القرض للقطاع الغير مالي		



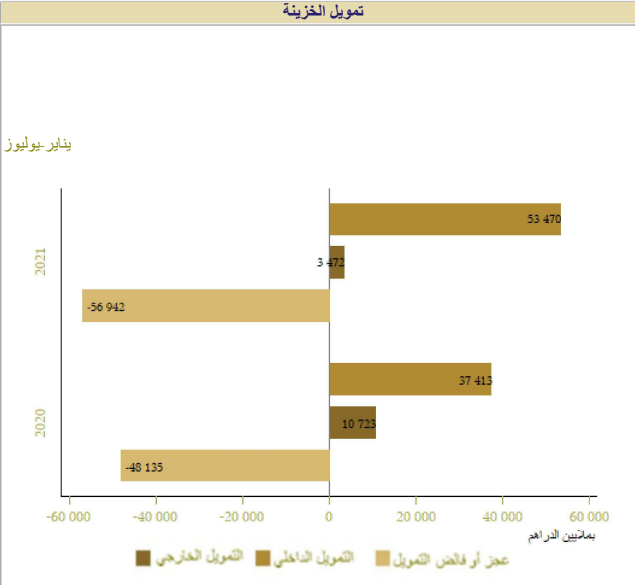
مؤشرات بورصة القيم تطور مؤشر مازي وحجم التداولات

Δ %			الأسبوع		
21/09/01 20/12/31	21/09/01 21/07/29	21/09/01 21/08/25	من 21/08/26 إلى 21/09/01	من 21/08/19 إلى 21/08/25	
12,56	3,26	0,40	12 705,58	12 655,14	مؤشر مازي نهاية الفترة
			273,59	51,46	الحجم* المتوسط لتداولات الأسبوع
11,81	3,29	0,49	654 041,83	650 860,28	الرسالة* نهاية الفترة



المالية العمومية

وضعية الخزينة				تمويل الخزينة	
Δ(%)	يناير-يوليو 2021	يناير-يوليو 2020	المبالغ بملائين الدراهم		
9,5	154 395	141 035	*المداخل العادية		
10,7	141 298	127 629	منها الموارد الجبائية		
8,3	205 959	190 150	التفقات الإجمالية		
7,3	195 008	181 818	التفقات الإجمالية دون احتساب المقاصة		
31,4	10 951	8 332	المقاصة		
6,9	155 645	145 539	التفقات العادية دون احتساب المقاصة		
6,2	82 963	78 093	الأجور		
3,1	36 807	35 704	السلع والخدمات الأخرى		
5,7	19 455	18 403	فوائد الدين		
23,1	16 420	13 338	التحويلات للجماعات الترابية		
.	-12 201	-12 836	الرصيد العادي		
8,5	39 363	36 280	نفقات الاستثمار		
	8 989	6 980	رصيد الحسابات الخاصة للخزينة		
	-42 575	-42 135	فائض أو عجز الميزانية		
.	-23 120	-23 732	**الرصيد الأولي		
	-14 367	-6 000	تغير العمليات قيد الأداء		
	-56 942	-48 135	عجز أو فائض التمويل		
	3 472	10 723	التمويل الخارجي		
	53 470	37 413	التمويل الداخلي		

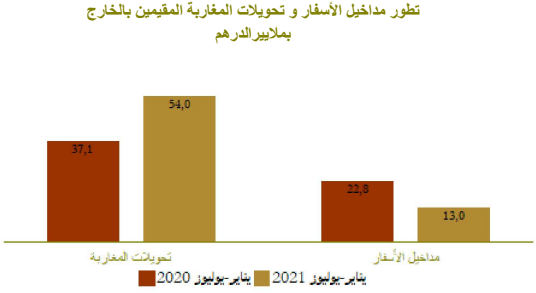
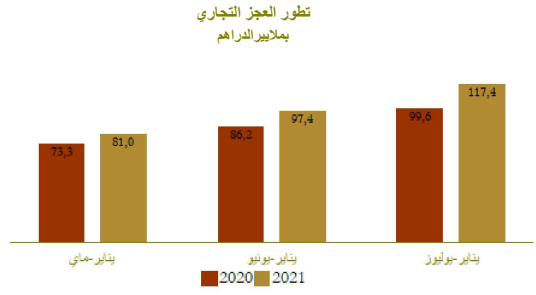


*مع احتساب الضريبة على القيمة المضافة للجماعات الترابية ودون احتساب موارد العمومية
**مقال رصيد الميزانية دون احتساب تكاليف فواتر النبون
المصدر: وزارة الاقتصاد والمالية وإصلاح الإدارة

الحسابات الخارجية

Δ (%)	المبالغ بملايين الدراهم		
	يناير-يوليوز 2021	يناير-يوليوز 2020	
23,2	174 384,0	141 550,0	الصادرات الإجمالية
30,3	37 539,0	28 802,0	صادرات الفوسفات ومشتقاته
38,0	46 491,0	33 689,0	صادرات قطاع السيارات
21,0	291 766,0	241 122,0	الواردات الإجمالية
13,3	69 503,0	61 350,0	مواد التجهيز
25,9	38 681,0	30 725,0	واردات المواد الطاقية
35,3	68 053,0	50 298,0	السلع الاستهلاكية
17,9	117 382,0	99 572,0	العجز التجاري الإجمالي
	59,8	58,7	نسبة (%) تغطية الصادرات للواردات
-42,8	13 046,0	22 807,0	مداخل الأسفار
45,6	54 022,0	37 100,0	تحويلات المغاربة المقيمين بالخارج
9,0	10 678,0	9 796,0	تدفقات الاستثمارات الأجنبية المباشرة الصافية

المصدر: مكتب الصرف



الحسابات الوطنية

تطور الناتج الداخلي الإجمالي على أساس سنوي

Δ (%)	بملايير الدراهم		
	فأ-2021	فأ-2020	
1,0	251,9	249,5	الناتج الداخلي الإجمالي بالأسعار الثابتة
20,5	33,2	27,5	القيمة المضافة للقطاع الفلاحي
-1,4	186,5	189,1	القيمة المضافة للقطاع غير الفلاحي
1,8	296,5	291,3	الناتج الداخلي الإجمالي بالأسعار الجارية

المصدر: المديرية العامة للتخطيط

